



คู่มือการเข้าใช้งานระบบ E-LEARNING



ขั้นตอนการใช้งาน :

- ✓ ศึกษาข้อมูลขั้นตอนการเรียนในคู่มือหรือ ดาวน์โหลด
- ✓ เช็ชชื่อ >> ศึกษาเนื้อหาคลิปวิดีโอ >> อ่านเอกสารประกอบการสอน
- ✓ >>สรุปเนื้อหา>> ทำแบบทดสอบ >> ทำแบบสำรวจ >> ตรวจสอบกิจกรรม



วิทยาลัย



เรียนออนไลน์



โหลดคู่มือการใช้งาน

ขั้นตอนที่

1

เข้าหน้า บราวเซอร์



นักเรียนสามารถเข้าใช้งานได้ทั้ง คอมพิวเตอร์ หรือโทรศัพท์มือถือก็ได้

การเข้าหน้าเว็บไซต์



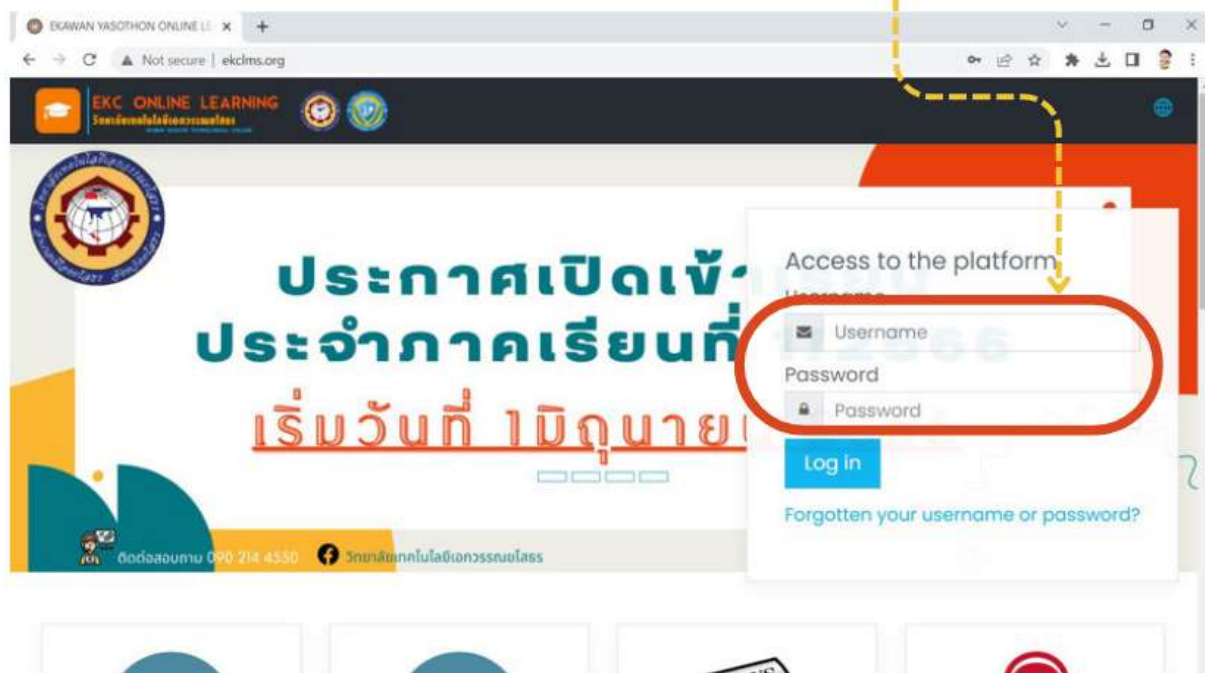
- ✓ เข้าระบบโทรศัพท์มือถือ หรือ คอมฯ โน้ตบุ๊ค แท็บเล็ต
- ✓ เข้าหน้าจอ เลือกไอคอน เพื่อเข้า อินเทอร์เน็ต
- ✓ เลือกบราวเซอร์ ดังรูป เช่น Google Chrome
- ✓ เลือกบราวเซอร์ ดังรูป เช่น Google Chrome

WWW.EKCLMS.ORG

โทร. 045-583071

วิทยาลัยเทคโนโลยีเอกวรรณโยธิน

ขั้นตอนที่ 2 เข้าสู่ระบบเรียนออนไลน์



เข้าเว็บไซต์ www.ekclms.org แล้วกรอกชื่อ - รหัสผ่าน ลงในช่องดังกล่าว

การล็อกอินเข้าระบบ



- ✓ เข้าเว็บไซต์ www.ekclms.org พิมพ์ชื่อ และ รหัสผ่าน
- ✓ ช่องบนชื่อ ให้ใส่ รหัสนักศึกษา
- ✓ ช่องล่าง รหัสผ่านให้ใส่ บัตรประจำตัวประชาชน นักเรียน
- ✓ กด Log in

WWW.EKCLMS.ORG

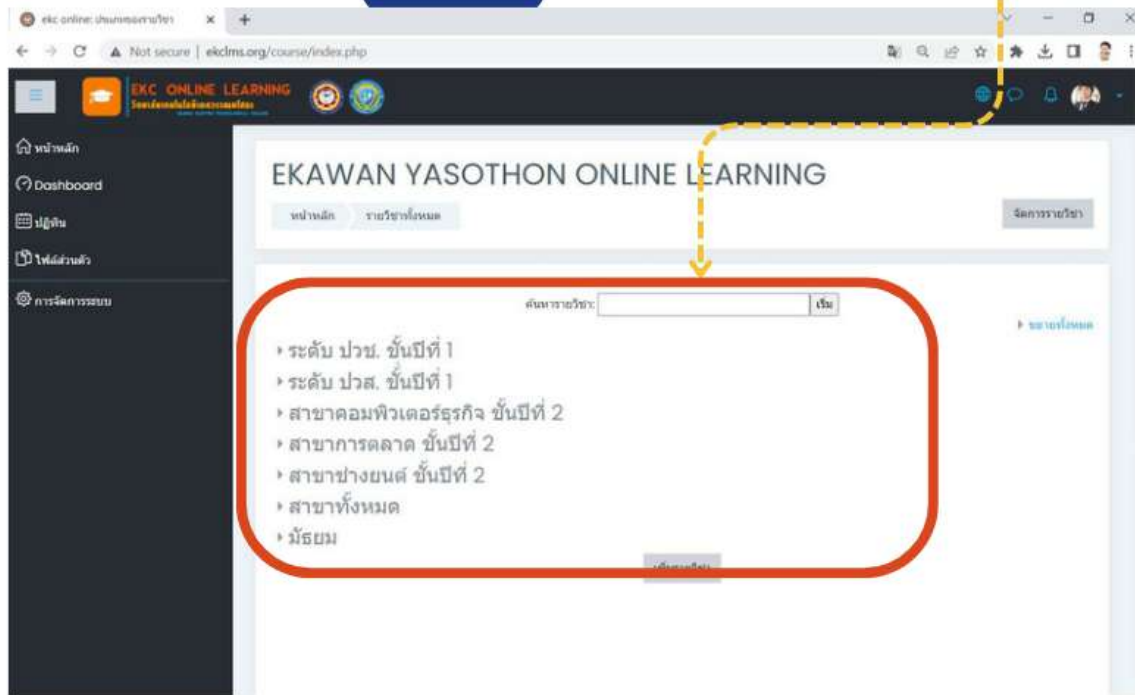
โทร. 045-583071

วิทยาลัยเทคโนโลยีเอกวรรณโยธ

ขั้นตอนที่

3

การเลือกระดับชั้น



ให้นักเรียนเลือกระดับชั้น เช่น ปวช. ปวส.

การเลือกระดับชั้นเรียน

- ✓ เลือกหัวข้อ หรือ พิมพ์เพื่อค้นหา
- ✓ เลือกระดับชั้นเรียน เช่น ปวช. - ปวส.
- ✓ เลือกรายวิชา ที่เราจะเรียน เช่น วิชา สุขศึกษา
- ✓ กดเข้าไปเพื่อเรียนรู้รายวิชานั้น ๆ ต่อไป



WWW.EKCLMS.ORG

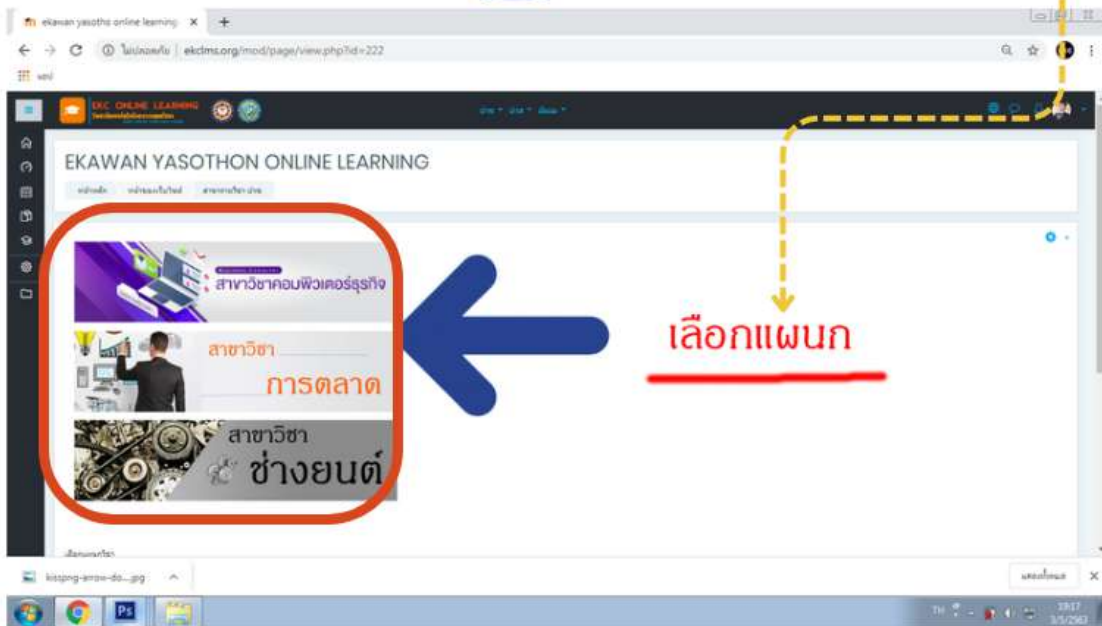
โทร. 045-583071

วิทยาลัยเทคโนโลยีเอกวรรณโยธิน

ขั้นตอนที่

4

การเลือกแผนก



ให้นักเรียนทำตามขั้นตอนในกรอบสีแดงดังรูปภาพที่ปรากฏ

การเลือกแผนก



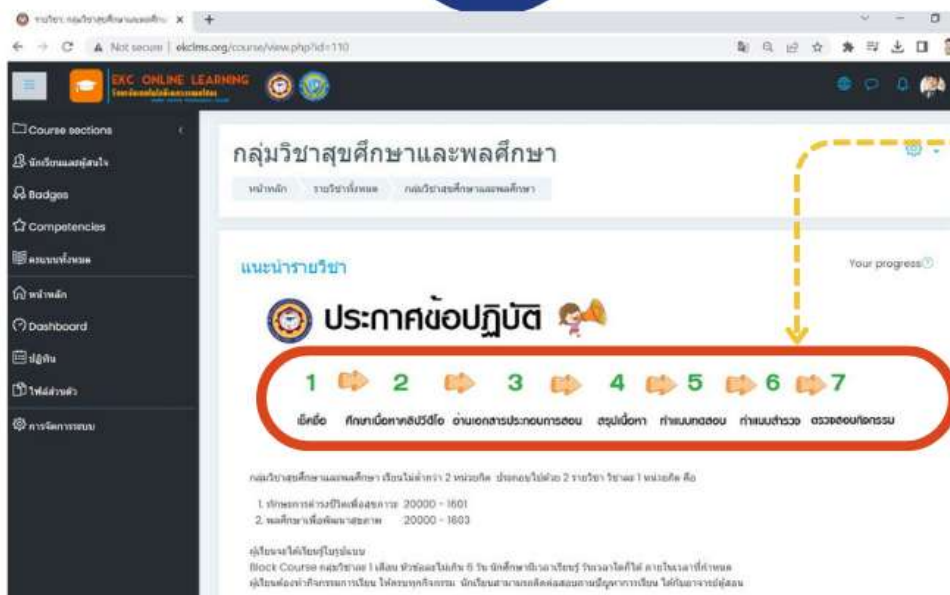
- ✓ เลือกแผนกที่นักเรียนเรียนอยู่ เช่น คอมฯ ช่างยนต์ การตลาด
- ✓ คลิกเลือกรูปายการแผนกต่าง ๆ

WWW.EKCLMS.ORG

โทร. 045-583071

วิทยาลัยเทคโนโลยีเอกวรณยโสธร

ขั้นตอนที่ 5 การเลือกรายวิชาเรียน



ให้นักเรียนทำตามขั้นตอนในกรอบสีแดงดังรูปภาพที่ปรากฏ

การเลือกรายวิชาเรียน

- ✓ เลือกรายวิชาเรียน
- ✓ จะปรากฏ คำชี้แจงให้ปฏิบัติตามขั้นตอนนี้รูป



WWW.EKCLMS.ORG

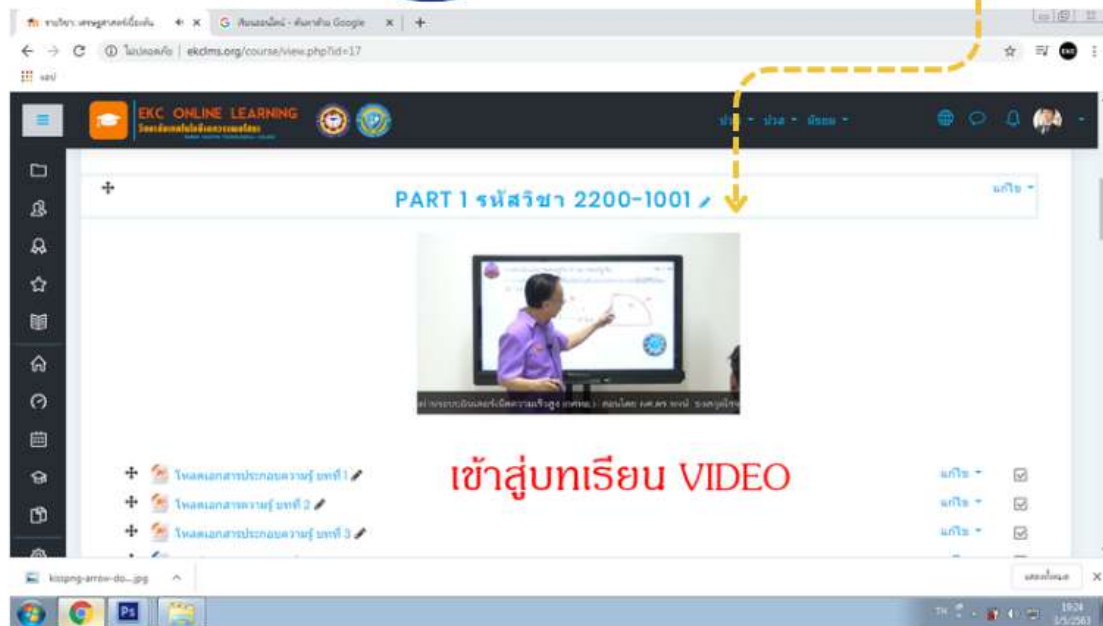
โทร. 045-583071

วิทยาลัยเทคโนโลยีเอกวรรณโยธิน

ขั้นตอนที่

6

การเรียนรู้ผ่าน วิดีโอ



ให้นักเรียนเรียนรู้ผ่าน วิดีโอ ทั้งหมด 5 ชั่วโมง

การเรียนรู้ผ่าน วิดีโอ

- ✓ เลือกรายวิชาเรียน
- ✓ จะปรากฏ คำชี้แจงให้ปฏิบัติตามขั้นตอนนี้รูป
- ✓ อ่านหรือดาวน์โหลดไฟล์ และดูวิดีโอ 5 ชั่วโมง ทำข้อสอบ



WWW.EKCLMS.ORG

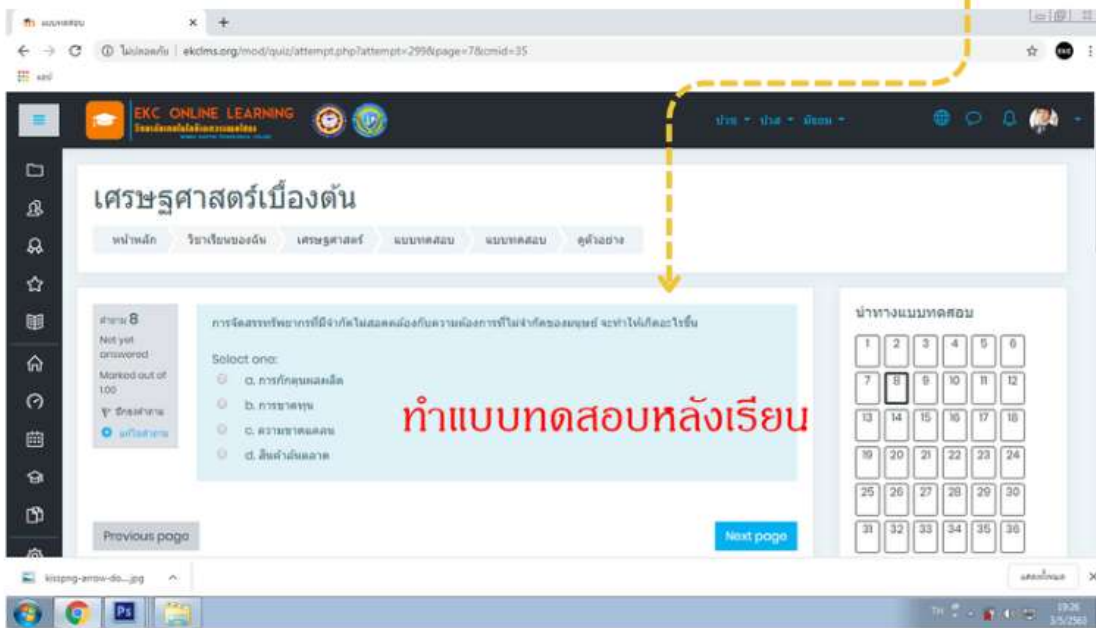
โทร. 045-583071

วิทยาลัยเทคโนโลยีเอควอร์เรนยโสธร

ขั้นตอนที่

7

การทำข้อสอบ



ให้นักเรียนทำข้อสอบหลังเรียน สามารถส่งคำตอบแล้วรอดูคะแนนได้เลย

การทำข้อสอบ

- ✓ เริ่มทำข้อสอบได้เลย
- ✓ ข้อสอบชั่วโมง 1-5 และข้อสอบหลังเรียน
- ✓ สอบเสร็จแล้วให้ส่งคำตอบ รอดูคะแนนสอบได้เลย



WWW.EKCLMS.ORG

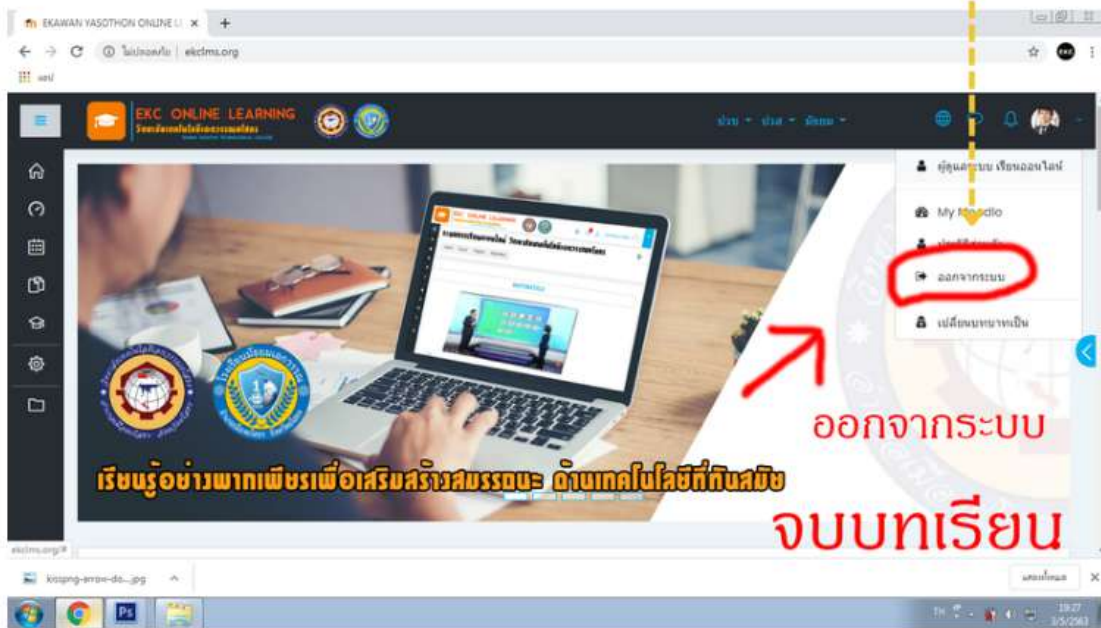
โทร. 045-583071

วิทยาลัยเทคโนโลยีเอควรรณยโสธร

ขั้นตอนที่

8

การออกจากระบบ



หลังจากการใช้งานคอมพิวเตอร์แล้วให้นักเรียน **กด ออกจากระบบทุกครั้ง**

การออกจากระบบ

- ✓ หลังจากที่ทำการศึกษาเสร็จแล้วให้ออกจากระบบ
- ✓ จบกระบวนการขั้นตอนการเรียนรู้ ระบบ E-Learning
- ✓ หากมีข้อสงสัย สามารถติดต่อสอบถามเพิ่มเติมได้จาก ฝ่ายไอทีสารสนเทศ วิทยาลัยเทคโนโลยีเอควรรณยศ



WWW.EKCLMS.ORG

โทร. 045-583071

วิทยาลัยเทคโนโลยีเอควรรณยศ